







Lista de materiais Integral Bilingue – 2024 – 3rd

Entrega dos materiais

Data	01/02/2024
Local	Marista Idiomas

QUANT.	MATERIAL	UTILIZAÇÃO DO MATERIAL
01	Bloco de papel colorido em tamanho A3 (180g) 	Suporte para desenho, recorte e pintura: Utilização em recortes e dobraduras, além de ser utilizado como produto de acabamento nas atividades diárias.
02	Blocos de papel branco em tamanho A3 (180g).	Suporte para desenho, recorte e pintura: Demandas de atividades diárias que envolvem processos espontâneos de possibilidades de escritas e desenhos para apropriação dos sinais gráficos.
01	Cola líquida (110g).	Colagem: Para atividades diárias de colagem.
100	Folhas de papel A4 branco. 	Suporte para desenho, recorte e pintura: Demandas de atividades diárias que envolvem processos espontâneos de possibilidades de escritas e desenhos para apropriação dos sinais gráficos.
03	Papel crepom – cores variadas da sua preferência.	Suporte para trabalhos manuais.
04	Caixas de massa para modelar atóxica, com 12 cores e maleável. (colocar uma caixa dentro do pote) 	Modelagens e esculturas: Auxilia no processo de fortalecimento do tônus muscular, desenvolvimento da coordenação motora fina, ampliação da concentração, permitindo as crianças descobrirem novas formas por meio da criação, cores e sensação de novas texturas.
01	Pote pequeno com tampa, para armazenar massinha. (aproximadamente 12X8 cm). 	Organizador: Organização individual para as massas de modelar.
01	Pote de tinta guache na cor de preferência.	Técnicas de arte: (Para utilização em pinturas artísticas)
01	Roupas para trocas como: meia, calça ou bermuda, camiseta e roupa íntima. 	Higiene. Higiene. Deixar em uma sacolinha, a qual ficará na escola.



LISTA de MATERIAIS

01	Kit higiene (creme dental e escova de cabelo).		Higiene.
02	Lenço umedecido.		Higiene.

Obs.: no Integral Bilingue, será utilizado alguns materiais que compõe a lista do Ensino Regular, tais como: estojo, lápis de cor, tesoura, lápis de escrever, apontador, mochila, lancheira, planner e outros.

Com o intuito de educar para a consciência planetária, as crianças da Educação Infantil vivenciam situações de aprendizagem com materiais que não estão sendo utilizados, atribuindo-lhe novos significados. Sendo assim, sugerimos alguns materiais em desuso que podem ser coletados na família e enviados para escola devidamente higienizados.

Obs.: É preciso escolher pelo menos 2 itens das sugestões abaixo, para que tenhamos acervo para criação e possibilidades nas situações de aprendizagem.

1 pacote de acessórios de armarinho (botões, tecidos, fitas, rendas, lã, barbantes, passa fita, retalhos de couro, cadarços, miçangas etc.).

1 pacote de prendedores de roupa

5 pratos de papelão (tamanhos diversos)

Atenção às datas!

- **Dia 22 / 01 /2024:** Postagem do ensalamento, via sistema acadêmico Prime.
- **Dia 01 / 02 / 2024:** Entrega de Materiais.



LISTA de MATERIAIS

- **Local:** Marista Idiomas
- **Reunião:** 01 / 02 / 2024
- **Horário:** 15h30

- **Início das aulas:**
- **Dia 05 / 02 / 2024:** Integral Bilingue
- **Local:** Sala de aula Ensino Fundamental
- **Horário:** 8h