


















## Lista de materiais

Integral Bilingue – 2025 – YEAR 3

### Entrega dos materiais

Data	<b>31/01/2025 (sexta-feira)</b>
Horário	<b>13h30 às 15h30/ 16h às 17h30</b>
Local	<b>MARISTA IDIOMAS</b>

QUANT.	MATERIAL	UTILIZAÇÃO DO MATERIAL
01	<b>Bloco de papel colorido em tamanho A3 (180g)</b> 	Suporte para desenho, recorte e pintura: Utilização em recortes e dobraduras, além de ser utilizado como produto de acabamento nas atividades diárias.
02	<b>Blocos de papel branco em tamanho A3 (180g).</b> 	Suporte para desenho, recorte e pintura: Demandas de atividades diárias que envolvem processos espontâneos de possibilidades de escritas e desenhos para apropriação dos sinais gráficos.
02	<b>Envelopes brancos A3.</b> 	Organizador: Organização individual de atividades.
01	<b>Cola líquida (110g).</b> 	Colagem: Para atividades diárias de colagem.
100	<b>Folhas de papel A4 branco.</b> 	Suporte para desenho, recorte e pintura: Demandas de atividades diárias que envolvem processos espontâneos de possibilidades de escritas e desenhos para apropriação dos sinais gráficos.
04	<b>Caixas de massa para modelar atóxica, com 12 cores e maleável. (colocar uma caixa dentro do pote)</b> 	Modelagens e esculturas: Auxilia no processo de fortalecimento do tônus muscular, desenvolvimento da coordenação motora fina, ampliação da concentração, permitindo as crianças descobrirem novas formas por meio da criação, cores e sensação de novas texturas.
01	<b>Pote pequeno com tampa, para armazenar massinha. (aproximadamente 12X8 cm).</b> 	Organizador: Organização individual para as massas de modelar.
01	<b>Caixa de tinta guache com seis unidades.</b> 	Técnicas de arte: (Para utilização em pinturas artísticas)
10	<b>Pratos de papelão, n.º5. (sem cor)</b> 	Técnicas de arte: pinturas e colagens.
01	<b>Fita crepe.</b> 	Para técnica de arte e fixação de documentações e atividades nos painéis.
01	<b>Roupas para trocas como: meia, calça ou bermuda, camiseta e roupa íntima. (deixar dentro de um saquinho na mochila)</b> 	Higiene.
01	<b>Kit higiene (escova, creme dental e escova de cabelo).</b> 	Higiene.
02	<b>Lenço umedecido.</b> 	Higiene.
01	<b>Caixa de lenço de papel.</b> 	Higiene.
01	<b>Garrafinha de água.</b> 	Higiene – Beber água



# LISTA de MATERIAIS

Obs.: no Integral Bilingue, será utilizado alguns materiais que compõe a lista do Ensino Regular, tais como: estojo, lápis de cor, tesoura, lápis de escrever, apontador, mochila, lancheira, agenda e outros.

Com o intuito de educar para a consciência planetária, as crianças da Educação Infantil vivenciam situações de aprendizagem com materiais que não estão sendo utilizados, atribuindo-lhe novos significados. Sendo assim, sugerimos alguns materiais em desuso que podem ser coletados na família e enviados para escola devidamente higienizados.

**Obs: É preciso escolher pelo menos 2 itens das sugestões abaixo, para que tenhamos acervo para criação e possibilidades nas situações de aprendizagem.**

1 pacote de acessórios de armarinho (botões, tecidos, fitas, rendas, lã, barbantes, passa fita, retalhos de couro, cadarços, miçangas, etc).
--

1 pacote de prendedores de roupa
----------------------------------

1 pacote de palitos de sorvete
--------------------------------

Atenção para as  
datas!

- **Dia 22/01/2025:** Postagem do ensalamento, via sistema acadêmico Prime.

- **Data:** 30/01/2025 (quinta-feira): Reunião de Pais.

- **Horário:** 18h00.

- **Local:** Anfiteatro.

- **Dia 31/01/2025 (sexta-feira):** Entrega de Materiais.

- **Local:** Marista Idiomas

- **Horário:** 13h30 às 15h30/ 16h às 17h30.

- **Dia 03/02/2025 (segunda-feira):** Início das aulas.

- **Horário:** A partir das 7h30.