



LISTA de MATERIAIS











Lista de Materiais do Infantil 4 2024

Entrega dos materiais	
DATA	01/02/2024 (quinta-feira)
LOCAL	Sala de aula







QUANT.	MATERIAL	UTILIZAÇÃO DO MATERIAL
02	Potes de tinta guache 250 ml, sendo 1 na cor branca e outra na cor de sua preferência 	Técnicas de arte: para utilização em pinturas artísticas.
01	Bloco de papel colorido A3 120g/m ² 	Suporte para desenho, recorte e pintura: utilização em recortes e dobraduras, além de ser utilizado como produto de acabamento nas atividades diárias.
200	Folhas de papel A4 branco 120g/m ² 	Suporte para desenho, recorte e pintura: demandas de atividades diárias que envolvem processos espontâneos de possibilidades de escritas e desenhos para apropriação dos sinais gráficos.
02	Envelopes brancos A3 120g/m ² 	Organizador: organização individual de atividades.
02	Colas brancas escolar líquida (110g) 	Colagem: para atividades diárias de colagem.
02	Colas em bastão (20g) 	Colagem: para atividades diárias de colagem.
04	Caixas de massa para modelar atóxica, com 12 cores e maleável 	Modelagens e esculturas: auxilia no processo de fortalecimento do tônus muscular, desenvolvimento da coordenação motora fina, ampliação da concentração, permitindo as crianças descobrirem novas formas por meio da criação, cores e sensação de novas texturas.
01	Pote pequeno com tampa (aproximadamente 12X8 cm) 	Organizador: organização individual para as massas de modelar.
01	Estojo de canetas hidrocor, grossa, com 12 cores 	Desenho e pintura: desenvolvimento da coordenação motora fina, concentração, descoberta de nova formas por meio da criação, cores, texturas, sensações, movimentos, socialização e oralidade no trabalho em grupo.
01	Caixa de lápis de cor, jumbo, triangular, com apontador e 12 cores 	Desenho e pintura: utilização para aprimoramento dos movimentos motores e manuais para os principais traçados gráficos, como possibilidades de escrita, desenhos, pinturas e rabiscos elaborados pelas crianças em suas atividades diárias.
01	Caixa de giz de cera Jumbo, com 12 cores 	Desenho e pintura utilização para aprimoramento dos movimentos motores e manuais para os principais traçados gráficos, como possibilidades de escritas, desenhos, pinturas e rabiscos elaborados pelas crianças em suas atividades diárias.
01	Tubo de cola glitter na cor de sua preferência 	Técnicas de arte: para utilização em pinturas artísticas.
02	Lápis de escrever jumbo 	Desenho e escrita: utilização para situações de possibilidades de escrita e/ou desenhos iniciando o processo de alfabetização e criação.
02	Borrachas 	Apagar registros ou desenho: destina-se para produções, criações e atividades em geral.








LISTA de MATERIAIS

01	Tesoura escolar de inox, sem ponta (identificar com o nome)		Técnicas de recorte: recorte, trabalhos artísticos para o desenvolvimento da coordenação motora.
01	Pasta fina com elástico Tamanho A4		Organização de compromissos: traslado e organização de compromissos.
01	Caderno de cartografia com margem, encapado e identificado com 96 folhas		Desenho e escrita: para práticas de desenhos, possibilidades de escritas espontâneas ou direcionadas e atividades em geral.
01	Pacote de palito de sorvete		Utilizado em jogos, brincadeiras e confecção de fantoches.
01	Caixa organizadora – padrão camisa de papelão ou plástica. (aproximadamente 28X39 cm)		Organizador: organização individual de materiais e atividades.
01	Blocos de papel A3 branco 120g/m²		Suporte para desenho, recorte e pintura: demandas de atividades diárias que envolvem processos espontâneos de possibilidades de escritas e desenhos para apropriação dos sinais gráficos.
01	Bloco de chão A2 branco 120g/m²		Suporte para desenho, recorte e pintura: demandas de atividades diárias que envolvem processos espontâneos de possibilidades de escritas e desenhos para apropriação dos sinais gráficos.
100	Folhas de papel Creative (cores fluorescentes) 120g/m²		Suporte para desenho, recorte e pintura: utilização em recortes e dobraduras, além de ser utilizado como produto de acabamento nas atividades diárias.
1	Caneta de retroprojektor na cor preta		Utilização para aprimoramento dos movimentos motores e traçados gráficos, como desenhos na transparência.
1	Folha de transparencia de retroprojektor		Desenhos: utilização para registros, desenhos e poderá ser utilizado em instalações.
01	Pacote de balão n.º 09 de qualquer cor		Técnicas de arte: utilizado em brincadeiras e técnica com papel machê.

Materiais identificados com nome

01	Estojo simples		Organização de material: lápis, borracha, apontador com coletor, tesoura sem ponta, cola bastão.
01	Estojo com 3 divisórias e zíper		Organização de material: canetas hidrocor, grossa, lápis de cor e giz de cera.
01	Camiseta manga longa. (Usada e tamanho de adulto)		Atividades: uso em atividades artísticas para proteger o uniforme.
01	Pasta com alça identificada com o nome Tamanho A4		Organização de compromissos: traslado e organização de compromissos.
01	Mala / Mochila		Organização de material.
01	Lancheira e pote com tampa para guardar as sobras do lanche		Organização de lanche



01	Escova de cabelo ou pente		Higiene pessoal.
01	Caixa de lenços de papel		Higiene pessoal.
01	Pacote de lenços umedecidos		Higiene pessoal.
01	Garrafinha de água com válvula redutora de pingos		Higiene: beber água
	Roupas para trocas como: meia, calça ou bermuda, camisetas, roupa íntima e calçado (deixar dentro da mochila)		Higiene pessoal.

Materiais do Ateliê

Os materiais abaixo devem ser entregues para a atelierista.

01	Conjunto de canetinhas hidrator - grossa		Técnicas de arte: desenvolvimento da coordenação motora fina, concentração, descoberta de nova formas por meio da criação, cores, texturas, sensações, movimentos, socialização e oralidade no trabalho em grupo.
01	Pincel nº 14		Técnicas de arte: pinturas, realização de atividades.
01	Rolo de espuma (5 cm)		Técnicas de arte: pinturas, envolvendo a arte e realização de atividades.
01	Caixa de massas para modelar atóxica, com 12 cores e maleável		Técnicas de arte: auxilia no processo de fortalecimento do tônus muscular, desenvolvimento da coordenação motora fina, ampliação da concentração, permitindo as crianças descobrirem novas formas por meio da criação, cores e sensação de novas texturas.
01	Pote de tinta guache (qualquer cor) 250ml		Técnicas de arte: para utilização em pinturas artísticas.

Obs.: As imagens são apenas ilustrativas.

Materiais de desuso que podem ser coletados nas famílias.

Com o intuito de educar para a consciência planetária, as crianças da Educação Infantil vivenciam situações de aprendizagem com materiais que não estão sendo utilizados, atribuindo-lhe novos significados. Sendo assim, sugerimos alguns materiais em desuso que podem ser coletados na família e enviados para escola devidamente higienizados.



LISTA de MATERIAIS

Como sugestão, escolher pelo menos 10 itens das sugestões abaixo, para que tenhamos acervo para criação e possibilidades nas situações de aprendizagem.

Objetos de metal (chaves, tampinhas, pedaços de correntes, copo de alumínio etc.).
Latas com tampa e potes diversos (leite em pó, achocolatado, cereais etc.).
Objetos de madeira (colher de pau, grampos de roupa, palito de picolé, cestas de vime, bandejas, cabide, cabo de vassoura, recortes de madeiras de diferentes tamanhos etc.).
Potes com grãos (arroz, milho, canjica, feijão, soja etc.). Potes com temperos diversos (cravo da Índia, anis, orégano, alecrim etc.).
Caixas de papelão (sabonete, creme dental, fósforo, sapato, produtos alimentícios, caixa de camisa, pratos de papelão etc.).
Livros infantis de acordo com a faixa etária da criança.
Orbs (bolinha de gel).
Guarda-chuva ou sombrinha.
Revistas, gibis ou jornais para recorte.
Jogos pedagógicos, de acordo com a faixa etária da criança.
Acessórios de armarinho (botões de variados tamanhos, tecidos, fitas, rendas, lãs, barbante, passa fita, retalhos de couro, cadarços, miçangas, pedrarias etc.).
Equipamentos eletrônicos (teclado de computador, mouse, telefones antigos, celulares, calculadoras etc.).
Chapas de raio X.
Tampas de garrafa Pet, tampas de latas, rolhas de cortiça etc.
Sobras de materiais de construção: canos de PVC, pastilhas, azulejos, tocos de madeira etc.
Sobras de materiais industriais: fio de luz, arames etc.
Bandejas de gelo, para mistura de tintas e seleção de materiais.
Utensílios de plástico, acrílico, inox, borracha, silicone, alumínio etc., como: bacias, painéis, entre outros).
Materiais naturais: (pedras, galhos, gravetos, conchas, folhas, sementes, terra, areia, troncos de árvores, casca de coco, argila, carvão, penas e plumas etc.).

Atenção para as datas!

- **Dia 22/01/2024:** Postagem do ensalamento (ano e turma), via sistema acadêmico prime e poderá ser visualizado pelo APP Marista Conecta.
- **Dia 31/01/2024:** Reunião presencial para os pais, às 19h. 1.º momento no Teatro Marista, 2.º momento com a professora em sala de aula.
- **Dia 01/02/2024:** Entrega de Materiais em sala de aula para que a criança conheça o espaço e a professora.
- **Horário:** 13h30 às 15h30/ 16h às 17h.
- **Início das aulas:** Semana de 05/02 a 09/02/2024 conforme a série e escalonamento abaixo:
- **Dia 5/02:** Infantil 1 (Grupo A e B) e Infantil 5.



LISTA de MATERIAIS

- **Dia 06/02:** Infantil 2. (Grupo A e Grupo B).
- **Dia 07/02:** Infantil 3 (Grupo A e Grupo B).
- **Dia 08/02:** Infantil 4.