















Lista de Materiais do Infantil 1 2024

Entrega dos materiais

Data	01/02/2024 (quinta-feira)
Local	Sala de Aula

QUANT.	MATERIAL	UTILIZAÇÃO DO MATERIAL
04	Caixas de massa maleável para modelar 	Modelagens e esculturas: auxilia no processo de fortalecimento do tônus muscular, desenvolvimento da coordenação motora fina, ampliação da concentração, permitindo as crianças descobrirem novas formas por meio da criação, cores e sensação de novas texturas.
01	Pacote de areia colorida 	Técnicas de arte: uso em técnicas de arte e experimentação por meio das sensações.
01	Cola em bastão 20g 	Colagem: para atividades diárias.
03	Colas brancas escolar líquida com 110 g 	Colagem: para atividades diárias.
01	Bloco de papel colorido em tamanho A3 120g/m 	Suporte para desenho, recorte e pintura: utilização em recortes e dobraduras, além de ser utilizado como produto de acabamento nas atividades diárias.
02	Blocos de papel branco em tamanho A3 120g/m ² 	Suporte para desenho, recorte e pintura: demandas de atividades diárias que envolvem processos espontâneos de possibilidades de escritas e desenhos para apropriação dos sinais gráficos.
01	Bloco de chão A2 branco. 120g/m ² 	Suporte para desenho, recorte e pintura: demandas de atividades diárias que envolvem processos espontâneos de possibilidades de escritas e desenhos para apropriação dos sinais gráficos.
02	Blocos de papel branco em tamanho A3. 120g/m ² 	Suporte para desenho, recorte e pintura: demandas de atividades diárias que envolvem processos espontâneos de possibilidades de escritas e desenhos para apropriação dos sinais gráficos.
01	Pacote de palito de madeira (sem cor) 	Utilizado em jogos, brincadeiras e técnicas de arte.
01	Pincel n° 24 de pintura 	Técnicas de arte: pinturas, envolvendo a arte e realização de atividades.
01	Caneta retroprojeter na cor preta 	Utilização para aprimoramento dos movimentos motores e traçados gráficos, como desenhos na folha de transparência.
01	Folha de transparência para retroprojeter 	Desenhos: utilização para registros, desenhos e poderá ser utilizado em instalações.










LISTA de MATERIAIS

02	Pratos de papelão sem cor - Tamanho 05		Técnicas de arte: pinturas, envolvendo a arte na realização de atividades.
02	Pratos de papelão sem cor - Tamanho 08		Técnicas de arte: pinturas, envolvendo a arte na realização de atividades.
01	Rolo de papel crepom nas cores primárias		Suporte para técnicas de arte e experimentação tátil: utilização em recortes e dobraduras, além de ser utilizado como produto de acabamento nas atividades diárias.
01	Argila mole		Modelagens e esculturas: auxilia no processo de fortalecimento do tônus muscular, desenvolvimento da coordenação motora fina, ampliação da concentração, permitindo as crianças descobrirem novas formas por meio da criação, cores e sensação de novas texturas.
01	Caixa de giz de cera Jumbo (grosso)		Desenho e pintura: utilização para aprimoramento dos movimentos motores e manuais para os principais traçados gráficos como possibilidade de escritas, desenhos, pinturas e rabiscos elaborados pelas crianças em suas atividades diárias.
01	Estojo de caneta hidrocor grossa 12 cores		Desenho e pintura: desenvolvimento da coordenação motora fina, concentração, descoberta de novas formas por meio da criação, cores, texturas, sensações, movimentos, socialização e oralidade no trabalho em grupo.
01	Caixa de giz pastel		Desenho e pintura: desenvolvimento da coordenação motora fina, concentração, descoberta de novas formas por meio da criação, cores, texturas, sensações, movimentos, socialização e oralidade no trabalho em grupo.
02	Potes de tinta guache, sendo um na cor primária e outro na cor branca 250ml		Técnicas de arte: para utilização em pinturas artísticas.
01	Pacote de balão n.º09 de qualquer cor		Técnicas de arte: utilizado em brincadeiras e técnica com papel machê.








Materiais de Higiene Pessoal

Os materiais abaixo devem estar identificados com o nome da criança.
Alguns desses materiais poderão ser solicitados novamente no decorrer do ano para reposição.

01	Mala / Mochila		Organização de material.
01	Lancheira e pote com tampa para guardar as sobras do lanche		Organização de lanche.
01	Porta chupeta (se fizer uso)		Higiene pessoal.
01	Escova ou pente de cabelo		Higiene pessoal.
01	Copo com válvula redutora de pingos		Para beber água
01	Pacote de fraldas		Higiene pessoal.
01	Pomada		Higiene e proteção.



LISTA de MATERIAIS

02	Pacotes de lenços umedecidos		Higiene pessoal.
02	Caixas de lenços de papel		Higiene pessoal.
01	Toalha de banho		Higiene pessoal.
01	Caixa organizadora (30 litros – transparente)		Organização: guardar os pertences pessoais na escola.
01	Camiseta manga curta, usada (tamanho adulto-PP).		Atividades: uso em atividades artísticas para proteger o uniforme.
	Roupas para trocas como: meia, calça ou bermuda, camisetas, roupa íntima e calçado		Higiene pessoal.
	Roupa de cama: manta e travesseiro		Higiene pessoal.

Obs.: As imagens são apenas ilustrativas.

Materiais
em desuso que podem ser
coletados nas famílias

Com o intuito de educar para a consciência planetária, as crianças da Educação Infantil vivenciam situações de aprendizagem com materiais que não estão sendo utilizados, atribuindo-lhe novos significados. Sendo assim, sugerimos alguns materiais em desuso que podem ser coletados na família e enviados para escola devidamente higienizados.

Como sugestão, escolher pelo menos 10 itens das sugestões abaixo, para que tenhamos acervo para criação e possibilidades nas situações de aprendizagem.

Objetos de metal (chaves, tampinhas, pedaços de correntes, copo de alumínio etc.).
Latas com tampa e potes diversos (leite em pó, achocolatado, cereais etc.).
Objetos de madeira (colher de pau, grampos de roupa, palito de picolé, cestas de vime, bandejas, cabide, cabo de vassoura, recortes de madeiras de diferentes tamanhos etc.).
Potes com grãos (arroz, milho, canjica, feijão, soja etc.). Potes com temperos diversos (cravo da índia, anis, orégano, alecrim etc.).
Caixas de papelão (sabonete, creme dental, fósforo, sapato, produtos alimentícios, caixa de camisa, pratos de papelão etc.).
Livros infantis de acordo com a faixa etária da criança.
Orbs (bolinha de gel).
Guarda-chuva ou sombrinha.
Revistas, gibis ou jornais para recorte.
Jogos pedagógicos, de acordo com a faixa etária da criança.
Acessórios de armarinho (botões de variados tamanhos, tecidos, fitas, rendas, lãs, barbante, passa fita, retalhos de couro, cadarços, miçangas, pederarias etc.).
Equipamentos eletrônicos (teclado de computador, mouse, telefones antigo, celulares, calculadoras etc.).
Chapas de raio X.
Tampas de garrafa Pet, tampas de latas, rolhas de cortiça etc.



LISTA de MATERIAIS

Sobras de materiais de construção: canos de PVC, pastilhas, azulejos, tocos de madeira etc.
Sobras de materiais industriais: Fio de luz, arames etc.
Bandejas de gelo, para mistura de tintas e seleção de materiais.
Utensílios de plástico, acrílico, inox, borracha, silicone, alumínio etc., como: bacias, panelas, entre outros).
Materiais naturais: (pedras, galhos, gravetos, conchas, folhas, sementes, terra, areia, troncos de árvores, casca de coco, argila de cores variadas, carvão, penas e plumas etc.).

Atenção para as datas!

- **Dia 22/01/2024:** Postagem do ensalamento (ano e turma), via sistema acadêmico prime e poderá ser visualizado pelo APP Marista Conecta.
- **Dia 31/01/2024:** Reunião presencial para os pais, às 19h. 1.º momento no Teatro Marista, 2.º momento com a professora em sala de aula.
- **Dia 01/02/2024:** Entrega de Materiais em sala de aula para que a criança conheça o espaço e a professora.
- **Horário:** 13h30 às 15h30/ 16h às 17h.
- **Início das aulas:** Semana de 05/02 a 09/02/2024 conforme a série e escalonamento abaixo:
- **Dia 5/02:** Infantil 1 (Grupo A e B) e Infantil 5.
- **Dia 06/02:** Infantil 2. (Grupo A e Grupo B).
- **Dia 07/02:** Infantil 3 (Grupo A e Grupo B).
- **Dia 08/02:** Infantil 4.