














LISTA DE MATERIAIS









Lista de Materiais do Infantil 2 2025

Entrega dos materiais

Data	30.01.2025 (Quinta-feira)
Horário	Das 13h30 às 15h30/16h às 17h
Local	Sala de Aula







QUANT.	MATERIAL	UTILIZAÇÃO DO MATERIAL
05	Caixas de massas para modelar atóxica, com 12 cores e maleável 	Modelagens e esculturas: auxilia no processo de fortalecimento do tônus muscular, desenvolvimento da coordenação motora fina, ampliação da concentração, permitindo as crianças descobrirem novas formas por meio da criação, cores e sensação de novas texturas.
02	Colas brancas escolar líquida 110g 	Colagem: para atividades diárias de colagem.
01	Caixa lápis de cor jumbo com 6 unidades 	Desenho e pintura: utilização para aprimoramento dos movimentos motores e manuais para os principais traçados gráficos, como possibilidades de escritas, desenhos, pinturas e rabiscos elaborados pelas crianças em suas atividades diárias.
01	Caneta de retroprojeter preta 	Desenhos em folha de transparência: utilização para aprimoramento dos movimentos motores e para traçados gráficos, como desenhos em folhas de transparência.
03	Potes de tinta guache. (1 pote na cor primária, 2 na cor secundária, sendo um na cor branca e o outro na cor preta ou marrom) 250ml 	Técnicas de arte: para utilização em pinturas artísticas.
01	Bloco de papel colorido em tamanho A4 120g/m ² 	Suporte para desenho, recorte e pintura: utilização em recortes e dobraduras, além de ser utilizado como produto de acabamento nas atividades diárias.
01	Bloco de Papel Criativo Color Set. A3 120g/m ² 	Suporte para desenho, recorte e pintura: utilização em recortes e dobraduras, além de ser utilizado como produto de acabamento nas atividades diárias.
02	Blocos de chão A2 branco. 120g/m ² 	Suporte para desenho, recorte e pintura: demandas de atividades diárias que envolvem processos espontâneos de possibilidades de escritas e desenhos para apropriação dos sinais gráficos.
01	Bloco de papel branco em tamanho A3. 120g/m ² 	Suporte para desenho, recorte e pintura: demandas de atividades diárias que envolvem processos espontâneos de possibilidades de escritas e desenhos para apropriação dos sinais gráficos.
05	Pratos de papelão sem cor - Tamanho 05 	Técnicas de arte: pinturas, envolvendo a arte na realização de atividades.
01	Rolinho 9cm 	Técnicas de arte: pinturas, envolvendo a arte e realização de atividades.
2	Lixas de parede 180 	Utilizado em brincadeiras sensoriais e atividades de arte.
01	Kit aquarela 	Técnicas de arte: utilizado em propostas artísticas.








LISTA DE MATERIAIS

01	Pacote de areia colorida		Técnicas de arte: uso em técnicas de arte e experimentação por meio das sensações.
01	Pote pequeno com tampa (aproximadamente 12X8 cm)		Organizador: organização individual para as massas de modelar.
01	Pacote de balão n.º09 de qualquer cor		Técnicas de arte: utilizado em brincadeiras e técnica com papel machê.
02	Fitas crepe		Técnicas de arte: para técnica de arte e fixação de documentações e atividades das crianças nos painéis da escola.
02	Durex largo		Técnicas de arte: para técnica de arte e fixação de documentações e atividades das crianças nos painéis da escola.
01	Pacote pequeno de pedra decorativa Dolonuta, tamanho 4		Para compor as bandejas sensoriais.
01	Pacote pequeno de pedra colorida		Técnicas de arte: uso em técnicas de arte e experimentação por meio das sensações.
01	Baldinho de areia		Desenvolve a criatividade e a imaginação, assim como estimula o desenvolvimento sensorial pelo contato com diferentes texturas, temperaturas, cores e formas.

Materiais de Higiene Pessoal

Os materiais abaixo devem estar identificados com o nome da criança.
Alguns desses materiais poderão ser solicitados novamente no decorrer do ano para reposição.

01	Mala / Mochila		Organização de material.
01	Lancheira e pote com tampa para guardar as sobras do lanche		Organização de lanche.
01	Porta chupeta (se fizer uso)		Higiene pessoal.
01	Garrafinha de água com válvula redutora de pingos		Higiene: beber água
01	Pacote de fraldas (se fizer uso)		Higiene pessoal.
01	Pomada (se fizer uso)		Higiene e proteção.

03	Pacotes de lenços umedecidos 	Higiene pessoal.
03	Caixas de lenços de papel 	Higiene pessoal.
01	Toalha de banho 	Higiene pessoal.
01	Caixa organizadora (30 litros - transparente) 	Organização: guardar os pertences pessoais na escola.
01	Camiseta manga longa usada (2 tamanhos maior que a criança) 	Atividades: uso em atividades artísticas para proteger o uniforme.
	Roupas para trocas como: meia, calça ou bermuda, camisetas, roupa íntima e calçado 	Higiene pessoal.
	Manta e travesseiro 	Higiene pessoal.

Obs.:

- As imagens são apenas ilustrativas auxiliando no reconhecimento do material solicitado.
- Materiais do ano anterior em bom estado poderão ser reutilizados;
- No decorrer do ano letivo, a professora poderá solicitar algum material referente ao projeto de investigação.

Materiais em desuso que podem ser coletados na família

Com o intuito de educar para a consciência planetária, as crianças da Educação Infantil vivenciam situações de aprendizagem com materiais que não estão sendo utilizados, atribuindo-lhe novos significados. Por meio desses materiais, oferecemos às crianças, propostas como o cesto dos tesouros e o brincar heurístico. Assim, aguçamos a curiosidade, permitimos a descoberta da funcionalidade do objeto, além de manipular, comparar, experimentar, investigar e criar, bem como promover a interação social.



LISTA DE MATERIAIS

Referência bibliográfica e Indicação de leitura: GOLDSCHMIED, E; JACKSON, S. O cesto de tesouros & O brincar heurístico com objetos (caps. 6 e 8). In: Educação de 0 a 3 anos, o atendimento em creche. Porto Alegre: Artmed, 2006
Sendo assim, sugerimos alguns materiais de desuso que podem ser coletados na família e doados para escola devidamente higienizados.

Objetos de metal: chaves, tampas, bandejas de inox, sinos, colheres de vários tamanhos, cadeado com chave, bacias, panelas, tampas, forminhas de bolacha ou de empada etc.
Objetos de madeira: colher de pau, grampos de roupa, cestas de vime, bandejas, cubos ou bolachas de madeiras de diferentes tamanhos, rolo de macarrão, bobinas, carretel de linha, colher ou espátula, cones de lã etc.
Acessórios de armarinho: botões de variados tamanhos, tecidos de voal ou tule, lãs, barbante, retalhos de couro, miçangas, pedrarias etc.
Utensílios de plástico, acrílico, formas de silicone, funil, peneira etc.
Materiais naturais: pedras, galhos, gravetos, conchas, folhas, sementes, terra, bucha vegetal, algodão, bolachas de madeira, casca de coco, argila, carvão, penas, plumas etc.
Variados: guarda-chuva, óculos, galocha, peruca, lupa, pinça, conta gotas, rolinho de papel higiênico, cd's etc.

Atenção para as
datas!

- **Dia 22/01/2025:** Postagem do ensalamento (ano e turma), via sistema acadêmico prime e poderá ser visualizado pelo APP Marista Conecta.
- **Dia 29/01/2025:** Reunião presencial para os pais, às 19h. 1.º momento no Teatro Marista, 2.º momento com a professora em sala de aula.
- **Dia 30/01/2025:** Entrega de Materiais em sala de aula para que a criança conheça o espaço e a professora.
- **Horário:** 13h30 às 15h30/ 16h às 17h.
- **Obs.:** A lista de materiais do Integral Bilingue deverá ser entregue no Marista Idiomas.
- **Início das aulas:** Semana de 03/02 a 06/02/2025, conforme a série e escalonamento abaixo:
- **Dia 03/02:** Infantil 1 (Grupo A e B sem lanche) e Infantil 5.
- **Dia 04/02:** Infantil 2. (Grupo A e Grupo B sem lanche).
- **Dia 05/02:** Infantil 3 (Grupo A e Grupo B sem lanche).
- **Dia 06/02:** Infantil 4.

Lembramos que, qualquer dúvida, a comunicação entre escola e família acontecerá pelo APP Marista Conecta.