



Lista de Materiais do Infantil 3 2024

Entrega dos materiais

Data	01/02/2024 (quinta-feira)
Local	Sala de aula

QUANT.	MATERIAL	UTILIZAÇÃO DO MATERIAL
04	Caixas de massas para modelar atóxica, com 12 cores e maleável 	Modelagens e esculturas: auxilia no processo de fortalecimento do tônus muscular, desenvolvimento da coordenação motora fina, ampliação da concentração, permitindo as crianças descobrirem novas formas por meio da criação, cores e sensação de novas texturas.
01	Estojo de canetas hidrocor grossa 12 cores 	Desenho e pintura: desenvolvimento da coordenação motora fina, concentração, descoberta de nova formas por meio da criação, cores, texturas, sensações, movimentos, socialização e oralidade no trabalho em grupo.
01	Caneta retroprojetor na cor preta 	Utilização para aprimoramento dos movimentos motores e traçados gráficos, como desenhos na folha de transparência.
01	Caixa de giz de cera triangular de espessura grossa, com 12 cores 	Desenho e pintura: utilização para aprimoramento dos movimentos motores e manuais para os principais traçados gráficos, como possibilidades de escritas, desenhos, pinturas e rabiscos elaborados pelas crianças em suas atividades diárias.
01	Caixa de lápis de cor jumbo triangular com apontador - 12 cores 	Desenho e pintura: desenvolvimento da coordenação motora fina, concentração, descoberta de nova formas por meio da criação, cores, texturas, sensações, movimentos, socialização e oralidade no trabalho em grupo.
02	Colas em bastão 20g 	Colagem: para atividades diárias de colagem.
02	Colas brancas líquida 110g 	Colagem: para atividades diárias de colagem.
01	Tesoura escolar inox sem ponta (identificada com nome) 	Técnicas de recorte: recorte, trabalhos artísticos e desenvolvimento da coordenação motora.
02	Potes de tinta guache: 1 na cor secundária e um 1 na cor primária 250ml 	Técnicas de arte: para utilização em pinturas artísticas.
01	Pote de tinta de tecido, na cor verde, vermelha, azul ou amarela 	Técnicas de arte: para utilização em pinturas artísticas em tecido.
02	Blocos de papéis A3 branco 120g/m ² 	Suporte para desenho, recorte e pintura: demandas de atividades diárias que envolvem processos espontâneos de possibilidades de escritas e desenhos para apropriação dos sinais gráficos.
01	Bloco de chão A2 – branco 120g/m ² 	Suporte para desenho, recorte e pintura: demandas de atividades diárias que envolvem processos espontâneos de possibilidades de escritas e desenhos para apropriação dos sinais gráficos.
01	Bloco de papel A4 branco 120g/m ² 	Suporte para desenho, recorte e pintura: demandas de atividades diárias que envolvem processos espontâneos de possibilidades de escritas e desenhos para apropriação dos sinais gráficos.






LISTA de MATERIAIS








01	Bloco de papel A4 colorido 120g/m²		Suporte para desenho, recorte e pintura: demandas de atividades diárias que envolvem processos espontâneos de possibilidades de escritas e desenhos para apropriação dos sinais gráficos.
01	Bloco de papel colorido A3 120g/m²		Suporte para desenho, recorte e pintura: utilização em recortes e dobraduras, além de ser utilizado como produto de acabamento nas atividades diárias.
02	folhas de transparência para retroprojeter		Desenhos: utilização para registros e desenhos e poderá ser utilizado em instalações.
01	Caderno de cartografia com margem, encapado de e identificado com 46 folhas		Desenho e escrita: para práticas de desenhos, possibilidades de escritas espontâneas ou direcionadas e atividades em geral.
01	Pote pequeno com tampa identificado com nome (aproximadamente 12X8 cm)		Organizador: organização individual para as massas de modelar.
02	Pratos de papelão sem cor - Tamanho 05		Técnicas de arte: pinturas, envolvendo a arte na realização de atividades.
02	Pratos de papelão sem cor - Tamanho 08		Técnicas de arte: pinturas, envolvendo a arte na realização de atividades.
01	Rolinho de pintura		Técnicas de arte: pinturas, envolvendo a arte na realização de atividades.
01	Aquarela		Técnicas de arte: para utilização em pinturas artísticas.
01	Pacote de balão n.º 09 de qualquer cor		Técnicas de arte: utilizado em brincadeiras e técnica com papel mache.

Materiais de Higiene Pessoal

Os materiais abaixo devem estar identificados com o nome da criança.
Alguns desses materiais poderão ser solicitados novamente no decorrer do ano para reposição.







01	Caixa organizadora – padrão camisa (28X39cm) Papelão ou plástica Identificado com nome		Organizador: organização individual de materiais/atividades.
01	Pasta com alça identificada com o nome Tamanho A4		Organização de compromissos.
01	Mala / Mochila		Organização de materiais e roupas.
01	Lancheira e pote com tampa para guardar as sobras do lanche		Organização de lanche.
01	Escova de cabelo ou pente		Higiene pessoal.
01	Caixa de lenços de papel		Higiene pessoal.



01	Pacote de lenços umedecidos		Higiene pessoal.
01	Porta chupeta (se fizer uso)		Higiene pessoal.
01	Garrafinha de água com válvula redutora de pingos		Higiene: beber água
01	Pacote de fraldas (se fizer uso)		Higiene pessoal.
01	Pomada (se fizer uso)		Higiene e proteção.
01	Camiseta manga longa (usada, de adulto)		Atividades: uso em atividades artísticas para proteger o uniforme.
	Roupas para trocas como: meia, calça ou bermuda, camisetas, roupa íntima e calçado		Higiene pessoal.

Materiais do Ateliê

Os materiais abaixo devem ser entregues para a atelierista.

01	Conjunto de canetinhas hidrator – grossa, com 6 unidades		Técnicas de arte: desenvolvimento da coordenação motora fina, concentração, descoberta de nova formas por meio da criação, cores, texturas, sensações, movimentos, socialização e oralidade no trabalho em grupo.
01	Pincel nº 16		Técnicas de arte: pinturas, realização de atividades.
01	Pincel médio – 3/4”		Técnicas de arte: pinturas, realização de atividades.
04	Caixas de massas para modelar atóxica, com 12 cores e maleável		Técnicas de arte: auxilia no processo de fortalecimento do tônus muscular, desenvolvimento da coordenação motora fina, ampliação da concentração, permitindo as crianças descobrirem novas formas por meio da criação, cores e sensação de novas texturas.
01	Cola branca líquida 110g		Técnicas de arte: para atividades de colagem.
01	Caixa de giz pastel		Técnicas de arte: utilização para aprimoramento dos movimentos motores e manuais para os principais traçados gráficos, como possibilidades de escritas, desenhos, pinturas e rabiscos elaborados pelas crianças em suas atividades diárias.

Obs.: As imagens são apenas ilustrativas.

Materiais em desuso
que podem ser
coletados nas famílias

Com o intuito de educar para a consciência planetária, as crianças da Educação Infantil vivenciam situações de aprendizagem com materiais que não estão sendo utilizados, atribuindo-lhe novos significados. Sendo assim, sugerimos alguns materiais em desuso que podem ser coletados na família e enviados para escola devidamente higienizados.



LISTA de MATERIAIS

Como sugestão, escolher pelo menos 10 itens das sugestões abaixo, para que tenhamos acervo para criação e possibilidades nas situações de aprendizagem.

Objetos de metal (chaves, tampinhas, pedaços de correntes, copo de alumínio etc.).
Latas com tampa e potes diversos (leite em pó, achocolatado, cereais etc.).
Objetos de madeira (colher de pau, grampos de roupa, palito de picolé, cestas de vime, bandejas, cabide, cabo de vassoura, recortes de madeiras de diferentes tamanhos etc.).
Potes com grãos (arroz, milho, canjica, feijão, soja etc.). Potes com temperos diversos (cravo da índia, anis, orégano, alecrim etc.).
Caixas de papelão (sabonete, creme dental, fósforo, sapato, produtos alimentícios, caixa de camisa, pratos de papelão etc.).
Livros infantis de acordo com a faixa etária da criança.
Orbs (bolinha de gel).
Guarda-chuva ou sombrinha.
Revistas, gibis ou jornais para recorte.
Jogos pedagógicos, de acordo com a faixa etária da criança.
Acessórios de armarinho (botões de variados tamanhos, tecidos, fitas, rendas, lãs, barbante, passa fita, retalhos de couro, cadarços, miçangas, pedrarias etc.).
Equipamentos eletrônicos (teclado de computador, mouse, telefones antigo, celulares, calculadoras etc.).
Chapas de raio X.
Tampas de garrafa Pet, tampas de latas, rolhas de cortiça etc.
Sobras de materiais de construção: canos de PVC, pastilhas, azulejos, tocos de madeira etc.
Sobras de materiais industriais: Fio de luz, arames etc.
Bandejas de gelo, para mistura de tintas e seleção de materiais.
Utensílios de plástico, acrílico, inox, borracha, silicone, alumínio etc., como: bacias, panelas, entre outros).
Materiais naturais: (pedras, galhos, gravetos, conchas, folhas, sementes, terra, areia, troncos de árvores, casca de coco, argila de cores variadas, carvão, penas e plumas etc.).

Atenção para as
datas!

- **Dia 22/01/2024:** Postagem do ensalamento (ano e turma), via sistema acadêmico prime e poderá ser visualizado pelo APP Marista Conecta.
- **Dia 31/01/2024:** Reunião presencial para os pais, às 19h. 1º momento no Teatro Marista, 2º momento com a professora em sala de aula.
- **Dia 01/02/2024:** Entrega de Materiais em sala de aula para que a criança conheça o espaço e a professora.
- **Horário:** 13h30 às 15h30/ 16h às 17h.
- **Início das aulas:** Semana de 05/02 a 09/02/2024 conforme a série e escalonamento abaixo:
- **Dia 05/02:** Infantil 1 (Grupo A e B) e Infantil 5.



LISTA de MATERIAIS

- **Dia 06/02:** Infantil 2. (Grupo A e Grupo B).
- **Dia 07/02:** Infantil 3 (Grupo A e Grupo B).
- **Dia 08/02:** Infantil 4.